

Таблица: Доступные размеры (мм)

Тип	A	B	C	D	E	F	G	Тип крепления	Чертеж
PF282C-16	188	205	120	750	450	110	80	M24 conduit screw	1
PF282C-32									
PF282C-63	188	205	140	920	620	110	80	M33 conduit screw	1
PF282C-100	288	305	180	1180	800	110	80	M60 conduit screw	1
PF282C-150									
PF482C-16	288	305	120	750	450	110	80	M33 conduit screw	2
PF482C-32									
PF482C-63	348	365	140	920	620	110	80	M33 conduit screw	2
PF482C-100	348	365	180	1480	1000	160	80	M60 conduit screw	3
PF482C-150									
PF182C-200	253	270	240	1330	800	185	80	M60 conduit screw	4

Рис.1 →

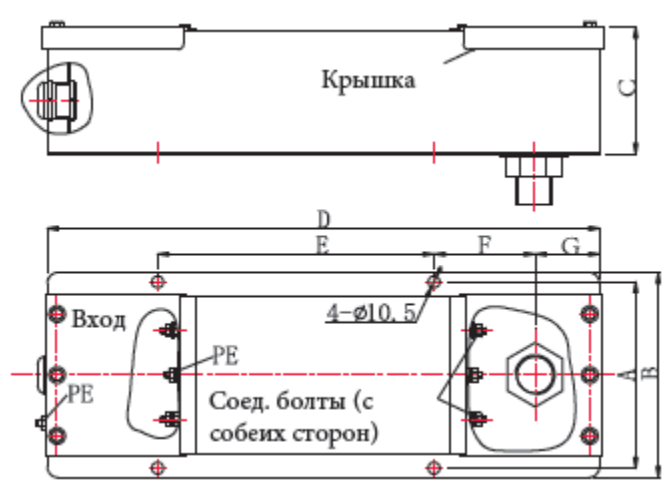


Рис.2 →

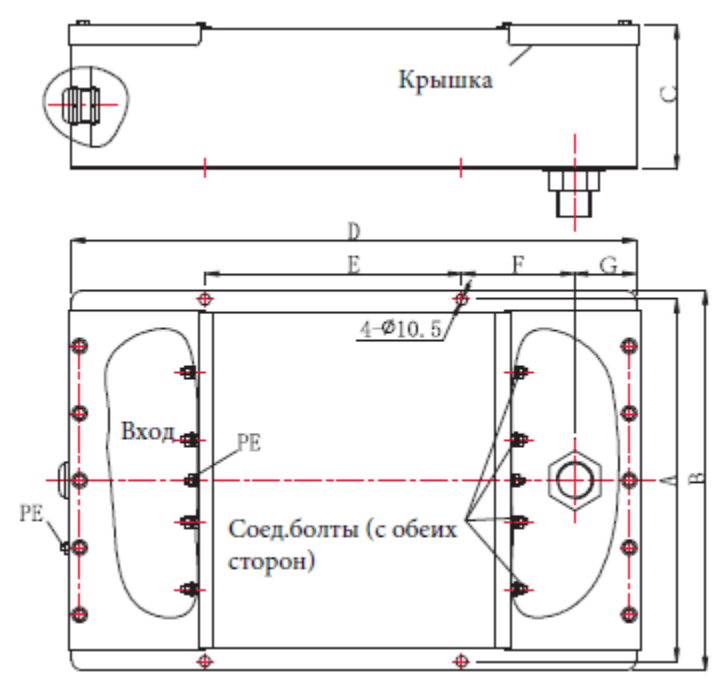


Рис.3 →

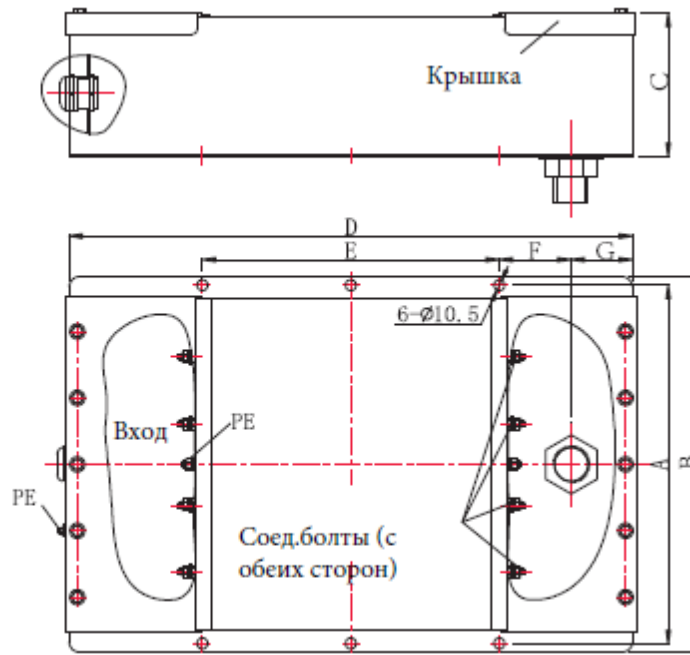


Рис.4 →

